


Message d'erreur « Cette connexion n'est pas certifiée »

Le message est reçu sous Mozilla Firefox (Lors de votre première connexion, votre navigateur, ne connaissant pas encore le certificat présenté, va vous avertir par ce message : « cette connexion n'est pas certifiée »



Cette connexion n'est pas certifiée

Vous avez demandé à Firefox de se connecter de manière sécurisée à **test.apdevmanager.com**, mais nous ne pouvons pas confirmer que votre connexion est sécurisée.

Normalement, lorsque vous essayez de vous connecter de manière sécurisée, les sites présentent une identification certifiée pour prouver que vous vous trouvez à la bonne adresse. Cependant, l'identité de ce site ne peut pas être vérifiée.

Que dois-je faire ?

Si vous vous connectez habituellement à ce site sans problème, cette erreur peut signifier que quelqu'un essaie d'usurper l'identité de ce site et vous ne devriez pas continuer.

[Sortir d'ici !](#)

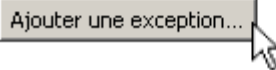
- ▶ [Détails techniques](#)
- ▶ [Je comprends les risques](#)

Cliquez sur le lien « **Je comprends les risques** » pour faire apparaître le bouton « **Ajouter une exception** ».

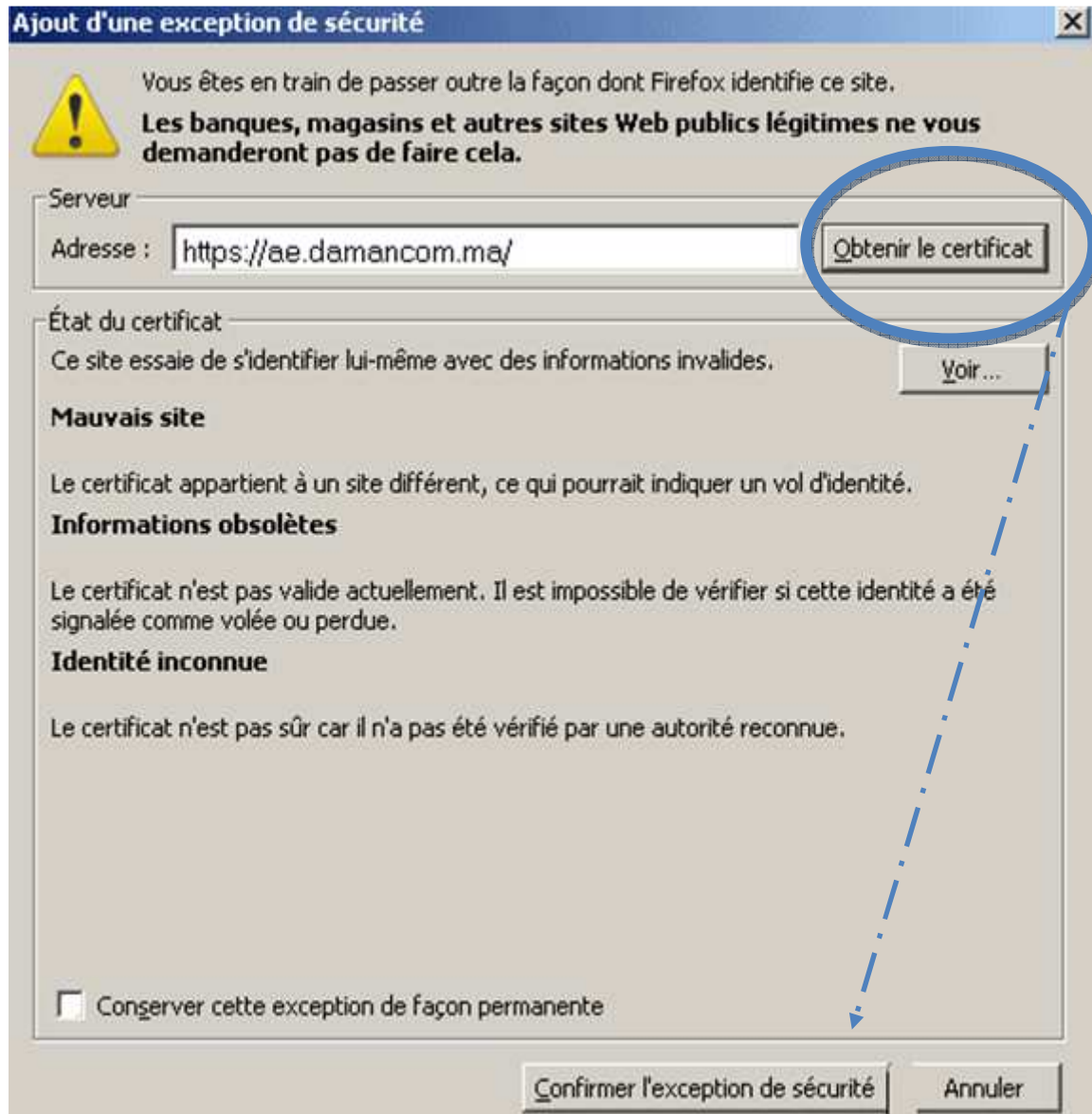
▼ Je comprends les risques

Si vous comprenez ce qui se passe, vous pouvez indiquer à confiance à l'identification de ce site. **Même si vous avez cette erreur pourrait signifier que quelqu'un est en connexion.**

N'ajoutez pas d'exception à moins que vous ne connaissiez laquelle ce site n'utilise pas d'identification certifiée.



Cliquez alors sur ce bouton. « Ajouter une exception »



Vous cliquer sur obtenir le certificat, puis sur confirmer l'exception de sécurité

Cela vous donnera l'accès pour générer votre certificat